



**MESSE- &
VERANSTALTUNGSPARK
LÖBAU**

KONZERTE | MESSEN | SHOWS | COMEDY | FIRMENEVENTS

EINLEITUNG

WILLKOMMEN IM MESSE- UND VERANSTALTUNGSPARK LÖBAU – DEM EVENTZENTRUM IM HERZEN DER OBERLAUSITZER

Aus der einstigen Löbauer Zuckerfabrik wuchs nach knapp 120 Jahren Zuckertradition das heute größte, multifunktionale Veranstaltungszentrum im Herzen der Oberlausitz heran.

Den Grundstein für die heutige Nutzung legte die Durchführung der 6. Sächsischen Landesgartenschau im Jahr 2012. Im Nachnutzungskonzept dieser Landesgartenschau vorgesehen, war die Etablierung eines modernen und einzigartigen Veranstaltungszentrums und somit des größten Messe- und Veranstaltungsparks zwischen Dresden und Breslau.

Egal ob Firmenfeier, Tagung, Messe, Show oder Konzert - bis heute finden in den Hallen des Parks jährlich weit über 100 Veranstaltungen mit mehr als 150.000 Besuchern statt. In der gesamten Oberlausitz ist keine größere und flexiblere Veranstaltungshalle zu finden.





Mit der Durchführung der Landesgartenschau 2012 wurden am Fuße des Löbauer Berges außerdem die Brachflächen der ehemaligen Industriestandorte ökologisch aufgewertet und es entstand ein 20 Hektar großes Parkgelände mit verschiedenen Themenbereichen. Dieses verfügt über große Freiflächen, welche ebenso hervorragend für Veranstaltungen verschiedenster Art genutzt werden können.

Neben den Veranstaltungshallen und dem Parkgelände verwalten wir außerdem das Kulturzentrum Johanniskirche direkt im Löbauer Stadtzentrum. Diese ehemalige Klosterkirche verbindet alten Kirchencharme mit moderner Funktionalität und bietet ausreichend Platz für verschiedenste Veranstaltungen.


Die Stadt Löbau liegt inmitten der Oberlausitz und bietet somit ein großes Einzugsgebiet verschiedenster Zielgruppen. Durch die besondere Nähe zum Dreiländereck lassen sich auch tschechische und polnische Zielgruppen ansprechen. Große Städte wie Prag und Breslau liegen unweit entfernt und ermöglichen eine ausgeweitete, internationale Zielgruppenansprache.

Auf den folgenden Seiten erfahren Sie alle wichtigen Informationen zu unseren Räumlichkeiten und entdecken die ein oder andere Veranstaltungsimpression.

Kommen Sie und überzeugen Sie sich selbst von unserem Konzept. Wir freuen uns auf eine kreative Zusammenarbeit, neue Ideen und viele spannende Einflüsse.

 MESSEHALLE (Halle 1) Technische & Allgemeine Informationen	Seiten 4 - 5
 BLUMENHALLE (Halle 2) Technische & Allgemeine Informationen	Seiten 6 - 7
 AUSSENGELÄNDE & ZUCKERPLATEAU Technische & Allgemeine Informationen	Seiten 8 - 9
 KULTURZENTRUM JOHANNISKIRCHE Technische & Allgemeine Informationen	Seiten 10 - 11
 KONTAKTE	Seite 12

DIE MESSEHALLE



Allgemeine Informationen:

- mit ca. 4.000 qm (100m x 40m) ist sie die größte Eventhalle zwischen Dresden und Breslau
- Platz für über 3.000 Gäste (bestuhlt) bis ca. 5.000 Gäste (unbestuhlt) – variable Bestuhlungsmöglichkeiten je nach Wunsch
- über 1900 gepolsterte Stühle und über 140 Tische verfügbar – erweiterbar bis zu 3500 Sitzplätzen
- behindertengerechter Zugang und Aufenthalt im gesamten Messepark möglich
- Garderobe für ca. 2.000 Gäste
- 4 Künstlergarderoben
- separater Backstage- und Sanitärbereich für Künstler
- Octanorm Messewände vorhanden
- Cateringleistung direkt durch unseren Cateringpartner vor Ort umsetzbar

Technische Besonderheiten:

- integrierte Bühne (12 x 10 m) auf Wunsch beliebig erweiterbar
- Einfahrt in Halle über 6 Rolltore möglich (je 4 m Breite)
- 2 separat beheizbare Eingangsbereiche, dazu 14 Fluchttüren
- 2 Videoleinwände mit Beamer fest installiert
- Höhe Hängepunkte (500kg) über Zuschauerniveau:
6,7 m – nutzbare Höhe: 6,5m
- Höhe Hängepunkte (500kg) über Bühnenniveau:
5,5 m – nutzbare Höhe: 5,2m

DIE BLUMENHALLE



Allgemeine Informationen:

- **Historisches Gebäude mit Charme eines Industriebaus**
- **Erdgeschoss unterteilt sich in 2 Veranstaltungsbereiche auf 250 - 500 qm**
- **Obergeschoss mit einer Nutzfläche von 1.000 qm**
- **große Außenterrasse perfekt geeignet für Firmenfeiern**
- **Bühnen- und individueller Backstagebereich für Künstler vorhanden**
- **behindertengerechter Zugang und Aufenthalt in der gesamten Halle möglich**
- **auf Anfrage auch für private Feiern buchbar**

Technische Besonderheiten:

- **technische Ausstattung variabel und individuell umsetzbar**



DAS AUSSENGELÄNDE & ZUCKERPLATEAU



Allgemeine Informationen:

- großflächiges Außengelände mit befestigtem Straßennetz – dadurch problemloses Befahren des gesamten Geländes möglich
- über 2000 Parkplätze direkt angrenzend – weitere Parkmöglichkeiten auf nahegelegendem Parkplatz und Parkhaus
- perfekte Verkehrsanbindung an Autobahn A4 und Bundesstraße B6, 3 große Flughäfen im Umkreis von 200 Kilometern, Bahnhof und Busbahnhof in unmittelbarer Nähe
- die Wiesenfläche des Zuckerplateaus ist unterschottert, sodass ideale Bedingungen für Open-Air Veranstaltungen vorliegen
- prachtvolles Parkgelände der ehemaligen sächsischen Landesgartenschau 2012 direkt angrenzend
- Cateringleistung direkt durch unseren Cateringpartner vor Ort umsetzbar

Technische Besonderheiten:

- Verschiedene mobile Bühneneinheiten über Partner mietbar Sanitäreinrichtungen zugänglich
- Strom- und Wasseranschlüsse auf dem gesamten Außengelände
- durch befestigtes Straßennetz alle Stellen des Außengeländes problemlos zu befahren



DAS KULTURZENTRUM JOHANNISKIRCHE



Allgemeine Informationen:

- **Modernes Kulturzentrum im Charme einer alten Klosterkirche**
- **3 geräumige Künstlergarderoben**
- **großer Backstage- und Sanitärtrakt für Künstler**
- **großräumiges Foyer mit Cafeteria im Obergeschoss**
- **Garderobe für ca. 300 Gäste vorhanden**
- **ausreichend Sanitäreinrichtungen für Gäste inkl. Behinderten-WC**
- **behindertengerechter Zugang und Aufenthalt in weiten Teilen des Kulturzentrums möglich**
- **Kapazität bei Reihenbestuhlung 170 Personen im Schiff & 50 Personen auf den Emporen**
- **weitere variable Bestuhlungsmöglichkeiten nach Wunsch**
- **in Absprache mit dem Standesamt in Löbau auch als offizieller Trauungsraum nutzbar**

Technische Besonderheiten:

- **ehemaliger Altarbereich als Bühne**
- **hauseigenes Klavier vorhanden**
- **technische Ausstattung je nach Wunsch variabel und individuell umsetzbar**



**MESSE- &
VERANSTALTUNGSPARK
LÖBAU**



Fotoquelle: Umschlag/ Hintergrund - Vishnu R Nair (pexels.com)



@messepark.loebau



@messepark.loebau
@joki.loebau



www.messepark-loebau.de
www.joki-loebau.de



03585 44625 10



info@messepark-loebau.de



Postanschrift:

Messe- und Veranstaltungspark Löbau
Eine Abteilung der Wohnungsverwaltung und Bau GmbH Löbau
Görlitzer Straße 2 - 02708 Löbau